

## Potelet point d'ancrage

### Description :

**SECURIFIX® potelet** est un ensemble d'ancrage réunissant un potelet avec sa platine de fixation, une collerette d'étanchéité et un anneau d'ancrage conforme à la norme EN 795 classe A.

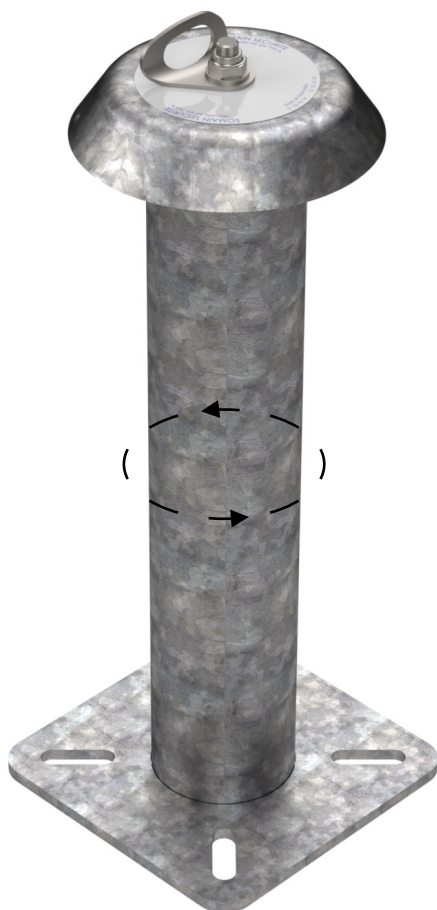
**SECURIFIX® potelet** s'utilise avec un E.P.I. conforme (longe, enrouleur, etc...). Il peut être installé sur tout support béton, bois ou métallique.

### Détails :

**Matière :** Acier ou inox

**Finition :** Acier galvanisé ou inox peint RAL 7038

**Montage :** Livré avec notices, plans consultables sur internet : <http://extranet.somain.fr>



**REF : 100909**

Potelet acier galvanisé tube rond.

**REF : 100907**


Potelet inox tube rond.

**Hauteur :** 500 mm à l'axe de l'anneau.

**Fixation :** 4 M12.

**Entraxe :** 105x105 à 150x150 mm.

**Dimension tube :** Ø 88,9 mm



**REF : 100910**

Potelet acier galvanisé tube carré.

**REF : 100908**

Potelet inox tube carré.

**Hauteur :** 500 mm à l'axe de l'anneau.

**Fixation :** 4 M12.

**Entraxe :** 105x105 à 150x150 mm.

**Dimension tube :** 80x80 mm

### ✓ Avantages


Le fait de réunir la fixation, le potelet, la collerette et l'anneau d'ancrage sur le même produit permet d'offrir une solution simple et économique. Il supporte 1 utilisateur.

### ⋮ Options

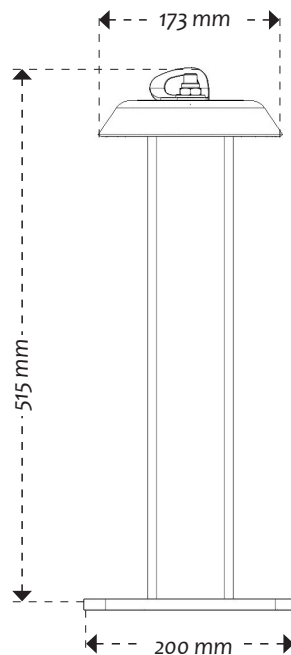
Teinte RAL spécifique sur demande pour la version inox.

Notre bureau d'études se tient à votre disposition pour vous proposer les solutions sur mesure adaptées à chaque situation.

**i Informations supplémentaires**



**REF : 100870**  
Affiche signalétique : port des E.P.I. obligatoire, à installer à chaque accès de la zone protégée.  
Disponible, sur demande, dans la langue de votre choix avec la possibilité d'insérer votre logo.



**Fixations**

**Au sol**

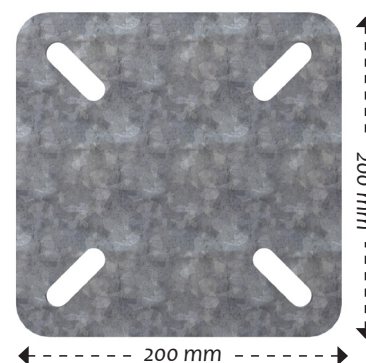


Sur une dalle béton le dispositif est fixé par 4 scellements M12.

**Bridage**



Pour une fixation sur poutre métallique ou bois Somain Sécurité propose une fixation par bridage avec contre plaque standard. Les longueurs des tiges filetées sont dimensionnées pour être adaptées au support.



**REF : 100090**

**Contre plaque inox.**

Pour le bridage de potelets en inox  
**Entraxe : 105 x 105 à 150 x 150 mm.**

**REF : 100097**

**Contre plaque acier galva.**

Pour le bridage de potelets en acier galva.  
**Entraxe : 105 x 105 à 150 x 150 mm.**

