

Scala con punti di ancoraggio

Descrizione:

SECURECHELLE® double è un mezzo di accesso tecnico ideale per adattarsi a coperture pendenti, a cupola, piani inclinati, ecc. Le barre sono collegate da una cinghia in tessuto e fissati su una soletta in gomma.

Una volta fissata a un punto di ancoraggio conforme, ogni barra diventa essa stessa un punto di ancoraggio EN 795 classe A.

Queste barre, di lunghezza pari a 2,70 m, possono essere assemblate testa a testa tramite dei moschettoni fissati all'estremità di ciascuna cinghia.

Fino a 5 scale (per quantità superiori: contattateci).

Un bilanciante, posizionato nella parte superiore, consente di installare la scala su un solo punto di fissaggio. Si installa e si utilizza senza deteriorare i supporti fragili.

Dettagli:

Materiale: alluminio, acciaio inox, tessuto, gomma

Finitura: grezza

Montaggio: Fornito con manuali di istruzioni e disegni consultabili su internet: <http://extranet.somain.fr>

i Informazioni aggiuntive

Lunghezza: 2700 mm.

Larghezza complessiva: 404 mm.

Larghezza utile: 286 mm.

Interasse barre: 270 mm.

Peso: 16 kg.

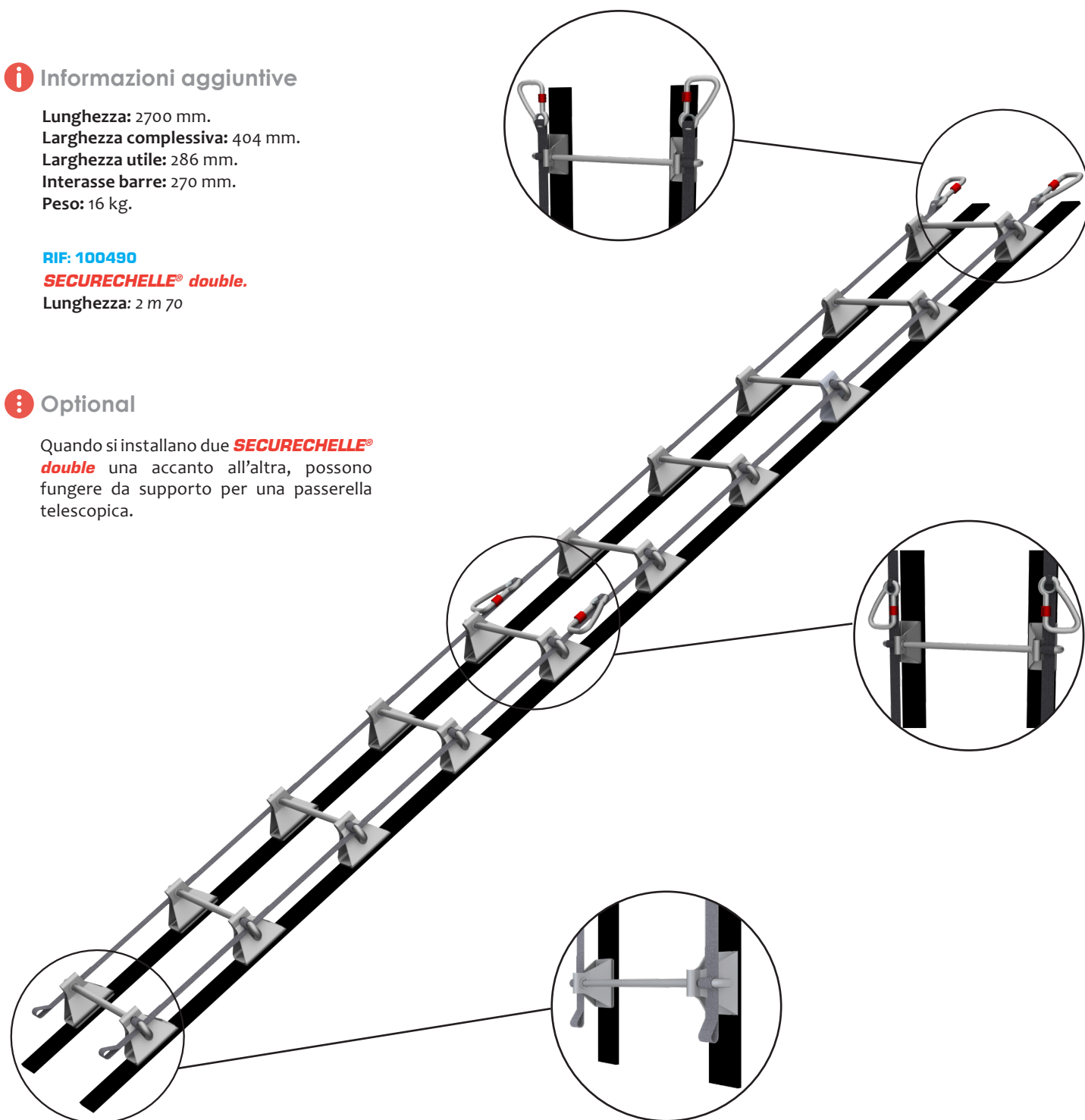
RIF: 100490

SECURECHELLE® double.

Lunghezza: 2 m 70

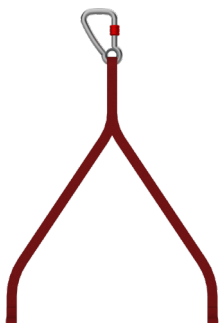
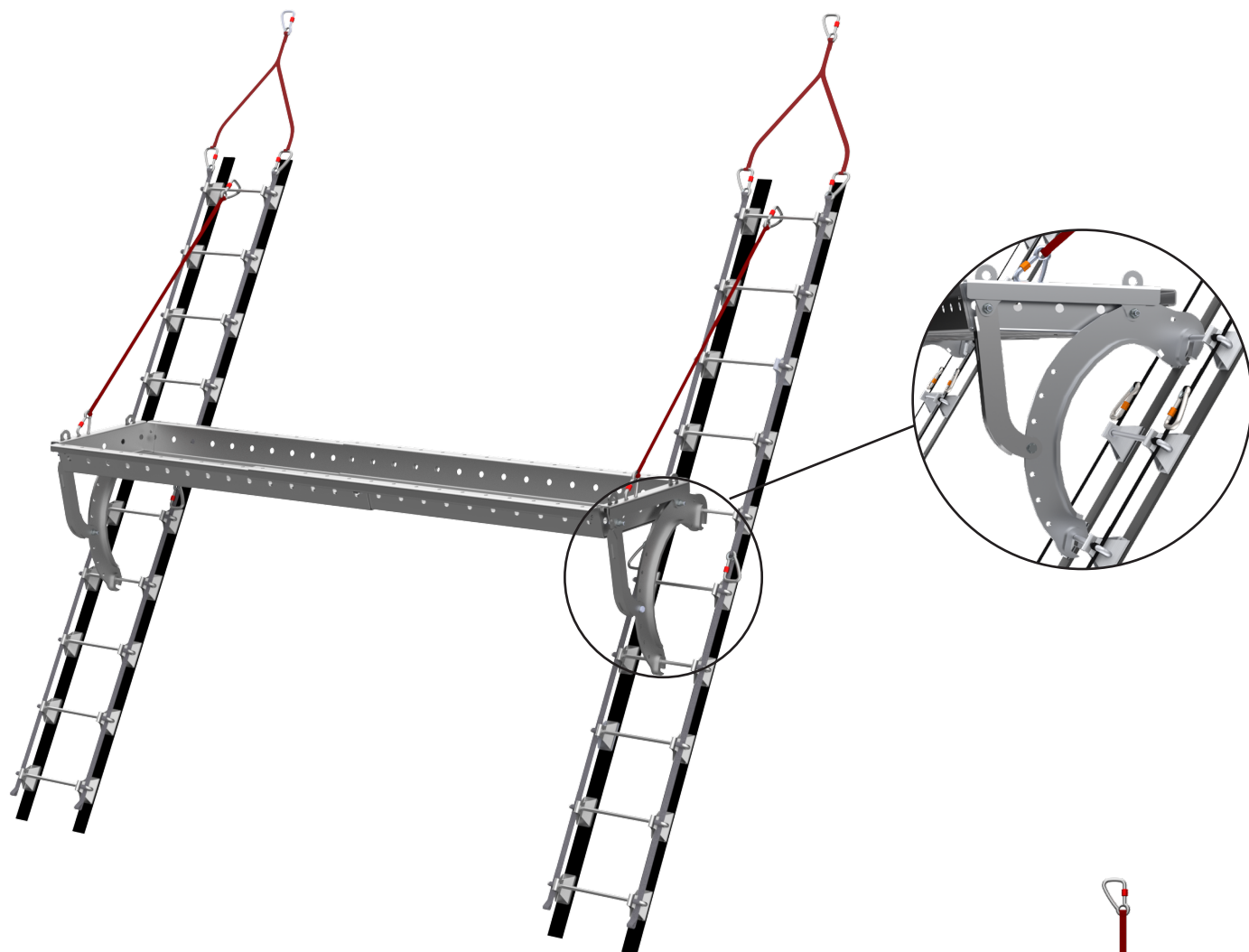
⋮ Optional

Quando si installano due **SECURECHELLE® double** una accanto all'altra, possono fungere da supporto per una passerella telescopica.



+ Elementi

Somain Sécurité ha sviluppato una speciale passerella telescopica da installare tra due **SECURECHELLE® double**.



RIF: 100170
Bilanciere.
Lunghezza: 490 mm



RIF: 100561
Passerella telescopica in alluminio con lotto di 2 archi di supporto.
Lunghezza: regolabile da 1500 a 2500 mm



RIF: 100040
Moschettone in acciaio zincato (prevedere 2 per passerella).



RIF: 100034
Cinghia di mantenimento 4 metri (prevedere 2 per passerella).
Lunghezza: regolabile