

Autoportante

Descripción :

La barandilla **SECURILISSE® evo GCE-PL** permite asegurar cubiertas inaccesibles al público sin perforación de la estanqueidad, ni desmontaje de la albardilla.

El diseño simplificado del base suministrado soldado sobre el montante y el montaje mediante 4 tornillos auto perforantes idénticos por cada montante, hacen de este producto un producto económico y rápido de instalar.

Detalles :

Material : Aluminio

Acabado : Bruto, anodizado ou termolacado

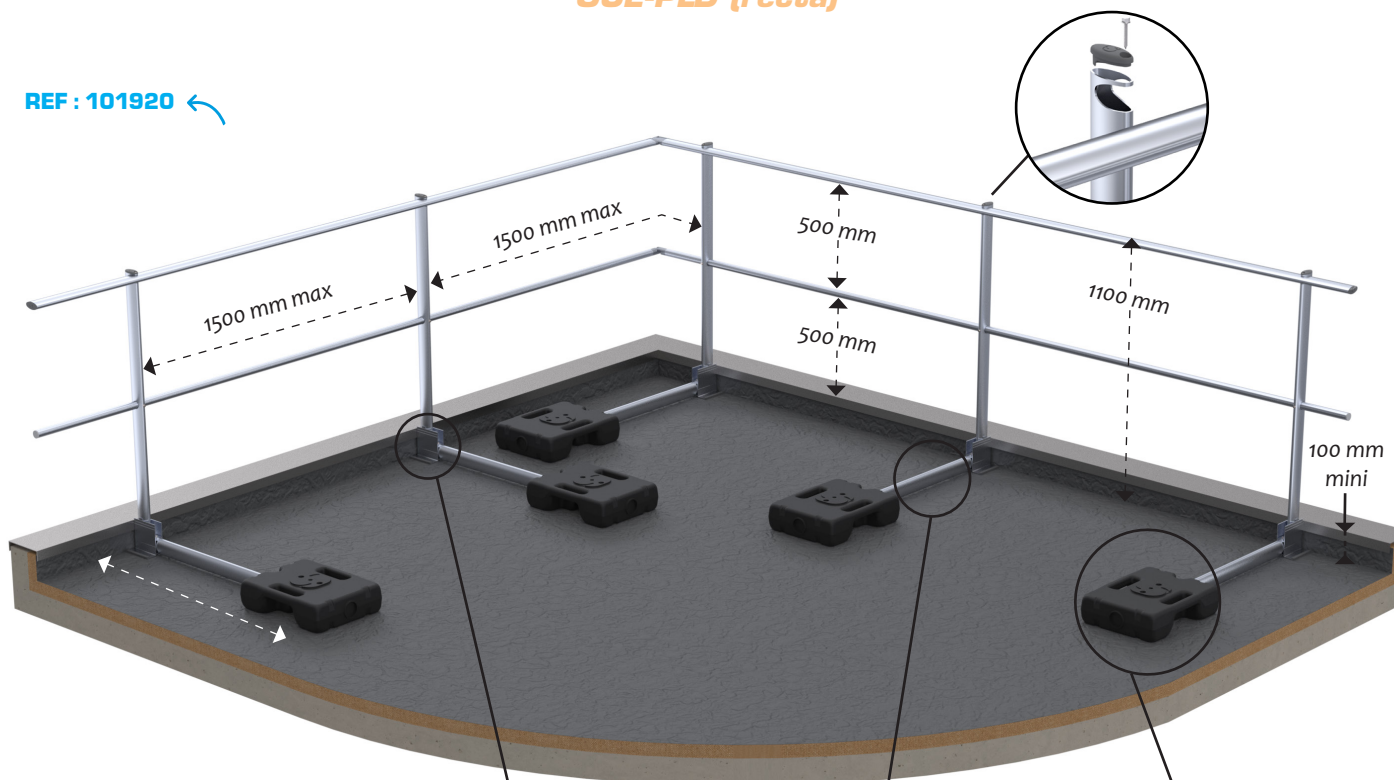
Versiones existentes : Recta o inclinada

Montaje : Entregada con instrucciones y planos consultables en : <http://extranet.somain.fr>




GCE-PLD (recta)

REF : 101920




REF : 101908

Montante recto con base soldado.



REF : 101967

Zapata resistente para enganchar debajo del base.



REF : 100543

Pie de fuerza.



REF : 101648

Contrapeso de 25 kg con recubrimiento PEHD.

Accesorios rodapié :



REF : 101289

Tope para pegar : se utiliza en caso de ausencia total de peto.

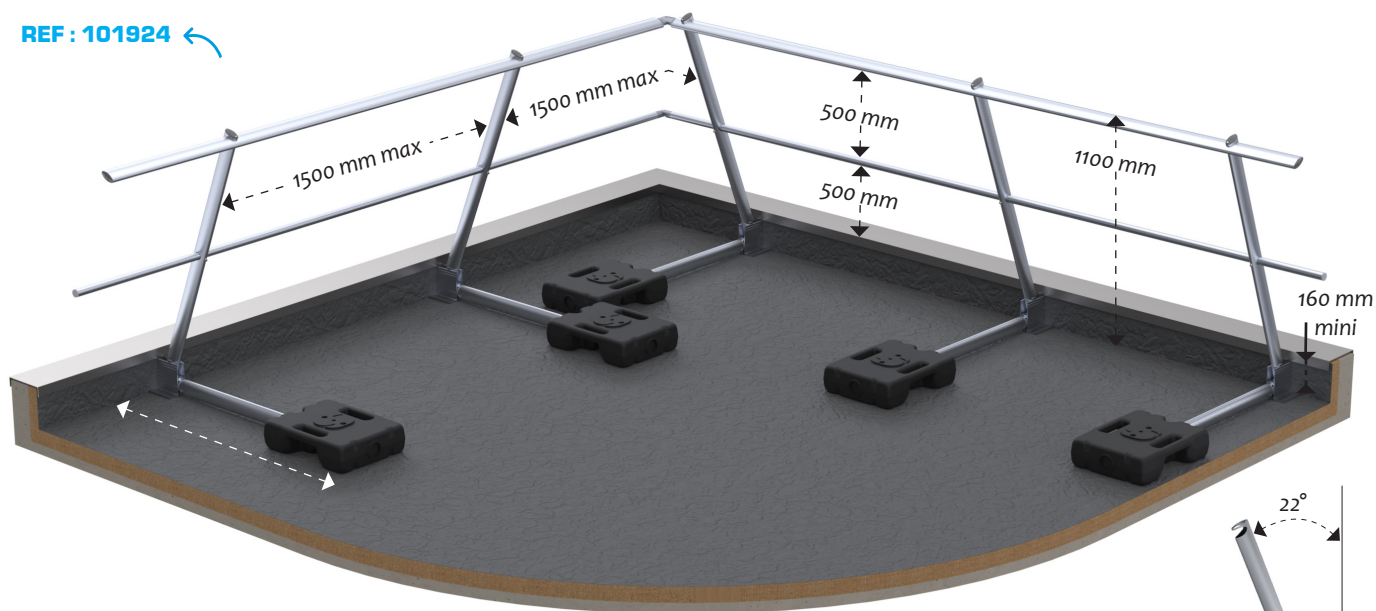


REF : 101445

Fijación de rodapié : se utiliza cuando el peto es inferior a 100 mm.

GCE-PLI (inclinada)

REF : 101924



REF : 101925

Montante inclinado con base soldado



GC-PLR (abatible)

La barandilla **SECURILISSE® autoportant rabattable** presenta todas las ventajas de la barandilla **SECURILISSE® autoportant**. Gracias a su sistema de marcos abatibles cumple con los requisitos técnicos más exigentes. La estabilidad de la barandilla está garantizada mediante contrapesos con recubrimiento PEHD asegurando así la protección de la estanqueidad del edificio.



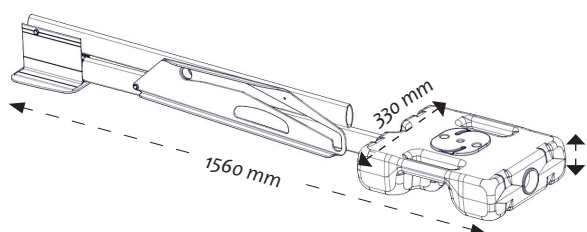
REF : 007100

Kit barandilla autoportante abatible de 4,5 ml. Entregado con 3 contrapesos de 25 kg con recubrimiento PEHD.



REF : 100883

Kit ángulo para barandilla autoportante abatible.



Accesorios rodapié :



REF : 101289

Tope para pegar : se utiliza en caso de ausencia total de peto.



REF : 101445

Fijación de rodapié : se utiliza cuando el peto es inferior a 100 mm.