

Garde-corps autoportant

Le garde-corps **SECURILISSE® evo GCE-PLD** permet de sécuriser les toitures inaccessibles au public sans percement de l'étanchéité, ni démontage de la couverture.

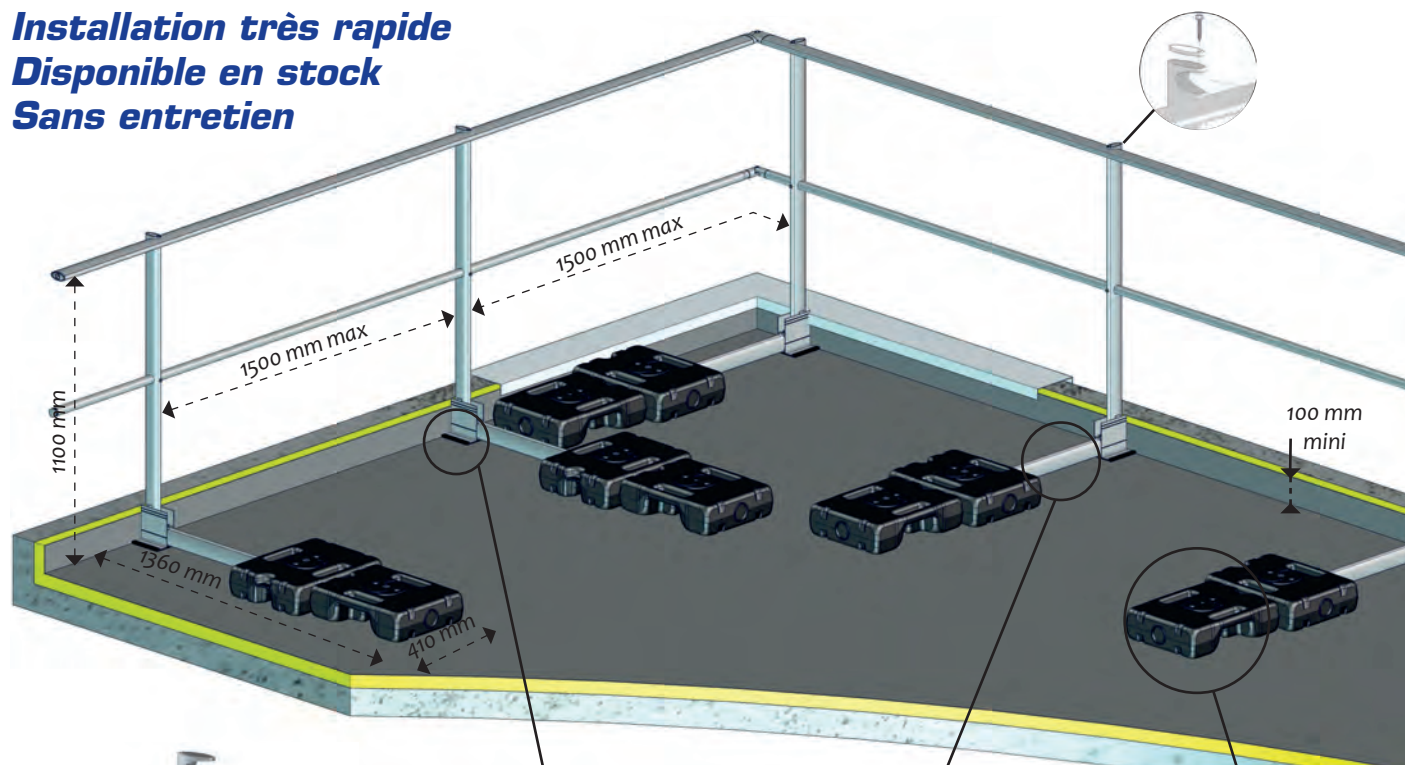
La conception simplifiée de l'embase livrée soudée sur le montant et l'assemblage par 5 vis autoforeuses identiques par montant rendent ce produit économique et rapide à poser.

Garde-corps evo autoportant droit : GCE-PLD 2019

Matière : Aluminium
Poids : 37 Kg au mètre linéaire
Fixation : 5 vis autoforeuses en acier zingué
Finition : Brut

Technique : Livré avec notices et plans consultables sur internet:
<http://extranet.somain.fr>

Installation très rapide
Disponible en stock
Sans entretien



Garde-corps

evo GCE-PLD 2019




REF : 101908

Montant droit avec embase soudée.



REF : 101967

Semelle résiliente à clipser sous l'embase.



REF : 102228

Jambe de force.



REF : 101970

Plot lesté de 25 kg avec enveloppe PEHD.
425 x 330 x 118 mm

Accessoires Plinthe:

Butée à coller



REF : 101289

Butée à coller.
S'utilise en cas d'absence d'acrotère.

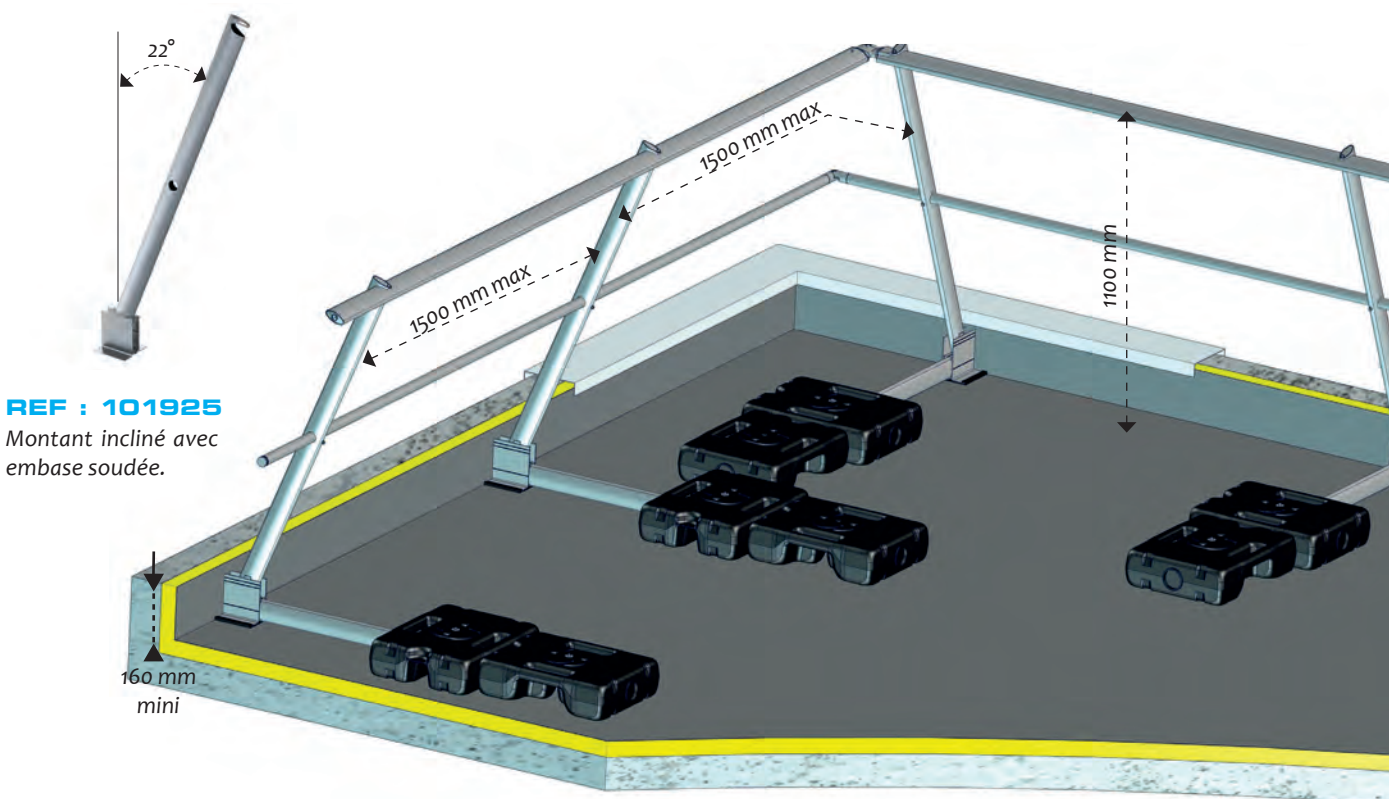
Accessoire plinthe



REF : 101445

Fixation de plinthe pour GCE-PL.
S'utilise lorsque l'acrotère est inférieur à 100 mm.

Garde-corps evo autoportant incliné : GCE-PLI 2019



Garde-corps autoportant rabattable : GC-PLR 2019

Le garde-corps **SECURILISSE® autoportant rabattable** réunit tous les avantages du garde-corps **SECURILISSE® autoportant**. Il permet de répondre aux exigences esthétiques les plus contraignantes grâce à son système de cadres rabattables. La stabilité du garde-corps est assurée par des plots lestés avec enveloppe PEHD assurant la protection de l'étanchéité du bâtiment.



Pré montage en usine
Sans entretien
Installation rapide

REF : 102398

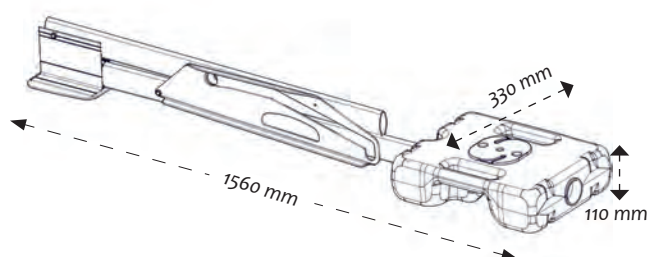
Kit garde-corps autoportant rabattable de 4,5 ml. Livré avec 4 plots lestés de 25kg avec enveloppe PEHD.



REF : 100883

Kit angle pour garde-corps autoportant rabattable.

Encombrement :



Butée à coller



REF : 101289

Butée à coller. S'utilise en cas d'absence d'acrotère.

Accessoire plinthe



REF : 101445

Fixation de plinthe pour GCE-PL. S'utilise lorsque l'acrotère est inférieur à 100 mm.